

# Инструкция по уходу за тканями плиссе

## 1. Общие сведения

- 1.1. Шторы плиссе, предназначенные для регулировки поступления света в жилых и офисных помещениях с относительной влажностью воздуха не более 70% и положительными температурами воздуха.
- 1.2. Шторы плиссе не подлежат обязательной сертификации.

## 2. Комплектность поставки:

Комплект поставки одного готового изделия штор плиссе должен включать в себя:

- шторы плиссе в сборе;
- комплект кронштейнов;
- держатель шнура (только для P1750 (2 шт.) и P1752 (1 шт.));
- удлинитель ручки (опционально);
- установочные клинья (опционально);
- крючок для люверса (для P1082 и P1086; кол-во в зависимости от размеров изделия);
- ключ шестигранный (для моделей P16xx, P26xx, P36xx);
- инструкция по установке и эксплуатации;

Производитель оставляет за собой право вносить изменения в конструкцию изделий и деталей, не ухудшающих качество изделия, без предварительного уведомления.

## 3. Условия эксплуатации

- 3.1. Шторы плиссе должны эксплуатироваться только в жилых или офисных помещениях, защищенных от атмосферных осадков и отрицательных температур, при относительной влажности не более 70%.
- 3.2. Шторы плиссе не предназначены для использования вне помещения.
- 3.3. Упаковка производителя: рулонные шторы упаковываются в полиэтиленовую пленку

## 4. Хранение и транспортировка

- 4.1. шторы плиссе, упакованные в полиэтиленовую пленку могут быть отправлены Заказчику любым видом транспорта в соответствии с правилами перевозок грузов, действующими на данном виде транспорта. Транспортная компания должна обеспечивать защиту изделий от механических повреждений и прямого воздействия атмосферных осадков.
- 4.2. Готовая продукция должна храниться в закрытых складских помещениях, защищенных от атмосферных осадков и влаги на расстоянии не менее одного метра от отопительных устройств.

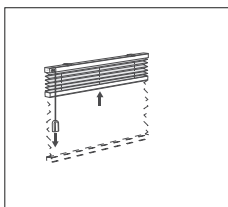
## 5. Условия гарантии

- 5.1. Правовой основой настоящих гарантийных условий является действующее законодательство РФ, в том числе закон РФ «О защите прав потребителей».
- 5.2. Срок гарантии на продукцию составляет 6 месяцев с даты продажи товара потребителю продавцом (через торговую организацию), если производитель не указывает иное. В случае монтажа изделия специалистами компании-производителя срок гарантии составляет 12 месяцев с даты продажи.
- 5.3. В случае возникновения неисправностей, при работе изделия в гарантийный период, обращаться только к продавцу этого товара.
- 5.4. Гарантийные обязательства распространяются только на неисправности, выявленные в течении гарантийного срока и обусловленные производственно- конструктивными дефектами.
- 5.5. Допустимые габаритные размеры изделия уточняйте у продавца- консультанта.
- 5.6. При возникновении гарантийных случаев, работы по демонтажу/монтажу изделий осуществляются силами компании- установщика, в том числе изделий, установленных в труднодоступных местах (между стеклами офисных перегородок, на большой высоте и т.п.).

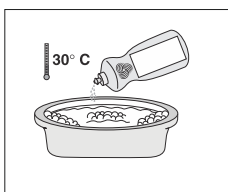
**ВНИМАНИЕ! ГАРАНТИЯ НЕ РАСПРОСТРАНЯЕТСЯ НА НЕИСПРАВНОСТИ ВОЗНИКШИЕ ИЗ-ЗА:**

- Несоблюдения пользователем предписаний инструкции по эксплуатации изделия.
- Механического повреждения, вызванного внешним ударом или иным воздействием.
- Попыток ремонта изделия не уполномоченной сервисной организацией или частным лицом.
- Неблагоприятных атмосферных явлений.
- Превышения/ уменьшения допустимых габаритных размеров.

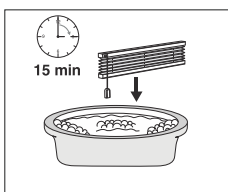
Пыль и легкие загрязнения на любых тканях можно аккуратно удалить либо пылесосом, либо влажной мягкой тряпкой. Сильные загрязнения удаляются при помощи легкой стирки (кроме металлизированных и блэк-аут тканей):



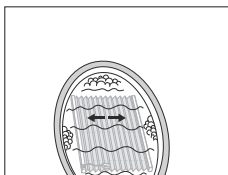
1. Собрать штору и снять ее с кронштейнов. Для этого допускается использовать отвертку.



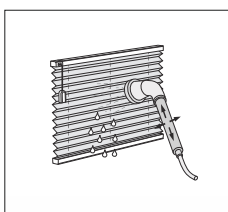
2. Подготовить воду с температурой не более 30 градусов со слабым моющим средством.



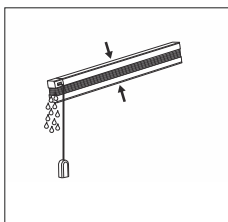
3. Погрузить изделие в воду на 15 мин. Изделие допускается погружать в воду полностью (кроме изделий с электроприводом). При чистке изделий с электроприводом избегать попадания воды в карнизы.



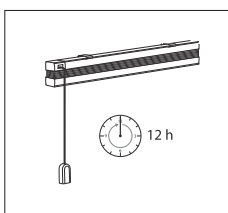
4. Во время полоскания штору необходимо открыть и закрыть несколько раз.



6. Сложить штору для отжима.



7. Повесить изделие на кронштейны. Не раскрывать ткань. Дать шторе высохнуть. Ткань гладить запрещено!



Рекомендуется использовать изделие не менее чем через 12 ч.